

AJ네트웍스

(095570 KOSPI)

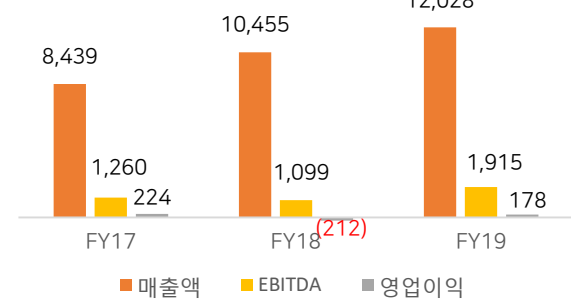
2019년 실적 요약 (연결)

단위: 백만원

구분	2019년		2018년		YoY
	금액	비율	금액	비율	
매출액	1,202,793	100%	1,045,526	100%	+15%
영업이익	17,844	1.5%	(21,236)	-2.0%	흑자전환
EBITDA	191,501	15.9%	109,904	10.5%	+74.2%
법인세차감전순이익	82,801	6.9%	(49,408)	-4.7%	흑자전환
당기순이익	42,128	3.5%	37,268	3.6%	+13.0%

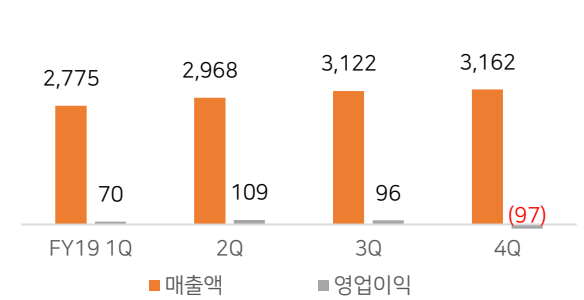
3개년 실적 추이 (연결)

단위: 억원

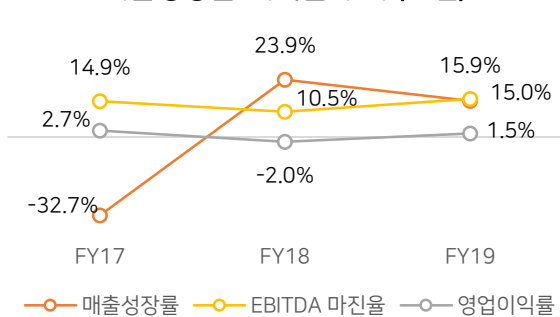


분기별 실적 추이 (연결)

단위: 억원

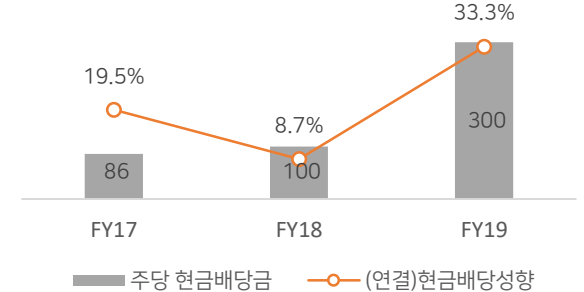


매출성장률/이익률 추이 (연결)



현금배당 추이 (연결)

단위: 원



2019년 실적 코멘트 (연결)

- B2B렌탈, 중고차사업 호조, 미국법인 사업확장 및 AJ바이크, AJ대원 등 신규 자회사 편입에 따른 매출 상승
- AJ렌터카 매각 완료로 연결 제외됨에 따라 연결 자회사의 내부거래 제거로 인한 비용 과대 인식 정상화 → 영업이익 흑자전환
- AJ렌터카 매각 차익 반영으로 영업외수익 대폭 증가
- AJ오토파킹시스템즈(구.동양메닉스) 운영적자 누적에 따른 영업권 상각으로 영업외비용 증가
- AJ전시물 운영적자 감소세
- 주당 현금배당 300원 (150원은 AJ렌터카 매각차익 발생에 따른 특별배당 성격)

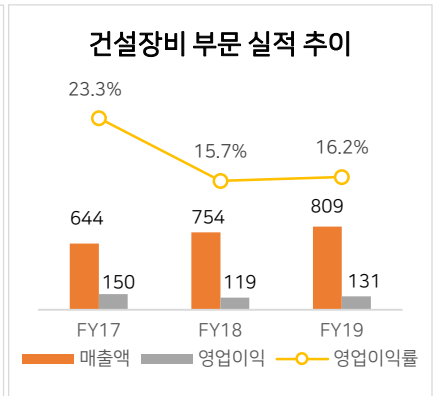
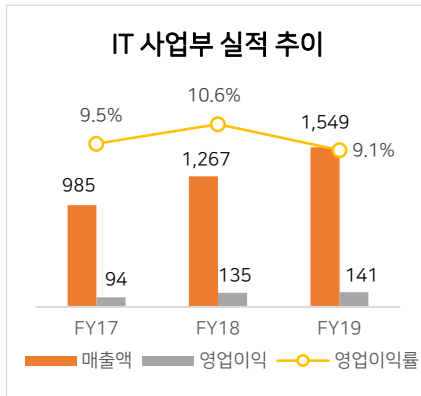
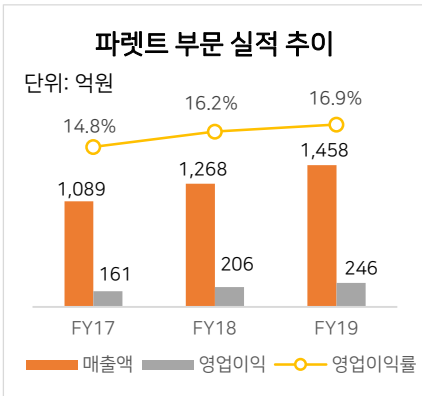
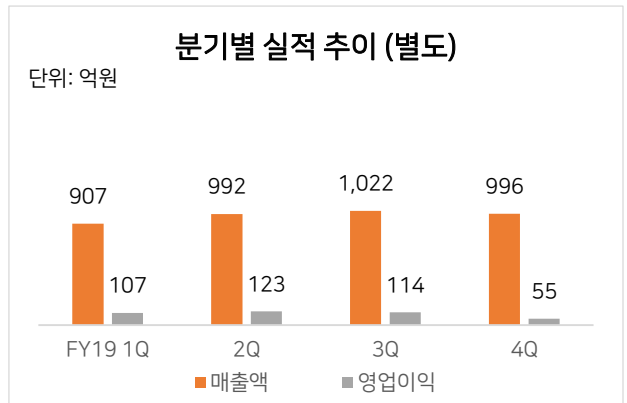
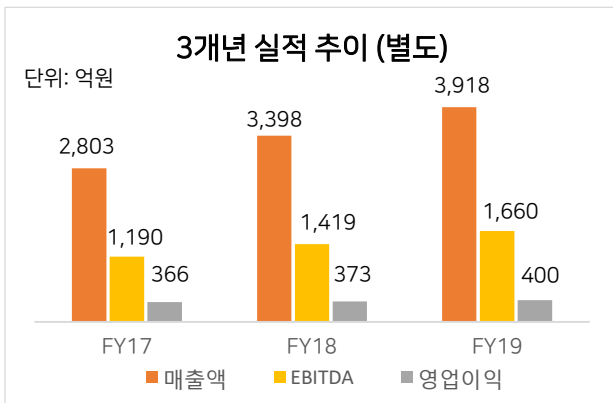
AJ네트웍스

(095570 KOSPI)

2019년 실적 요약 (별도)

단위: 백만원

구분	2019년		2018년		YoY
매출액	391,780	100%	339,800	100%	+15.3%
영업이익	39,951	10.2%	37,338	11.0%	+7.0%
EBITDA	166,027	42.4%	141,922	41.8%	+17.0%
법인세차감전순이익	87,201	22.3%	(17,009)	-5.0%	흑자전환
당기순이익	50,738	13.0%	(22,339)	-6.6%	흑자전환



2019년 실적 코멘트 (별도)

2020년 사업계획

- 파렛트 : 복합물류센터 증가로 인한 수요 증가와 E-커머스 시장 확대로 인한 회전율 상승으로 매출 증가 및 수익성 개선
- IT : Second Device 시장 성장, 5G 모바일 아이템 확대로 매출 22% 대폭 신장
- 건설장비 : 지게차 확대로 건설장비 매출 소폭 증가, 수익성 소폭 개선

- 전년대비 매출성장 전략 유효
- 총선 및 질병관리본부, 재택근무 증가로 인한 PC 단기렌탈 증가
- 코로나 영향으로 온라인 주문 증가함에 따라 E-커머스 시장 가파른 성장세 지속 전망 → 파렛트 회전율, 회수율 제고 지속
- 파렛트 성장에 따른 지게차 영업 확대